

# 通知公告栏查看路径

校外:

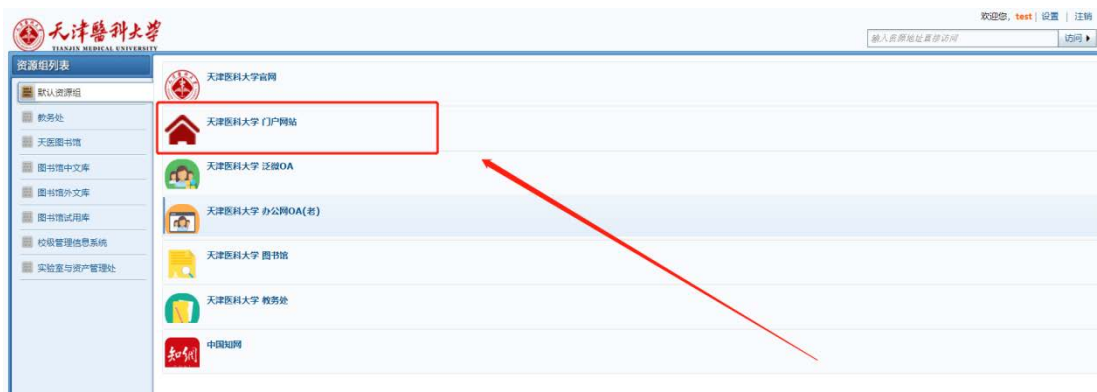
1、打开网址 <https://vser.tmu.edu.cn/>



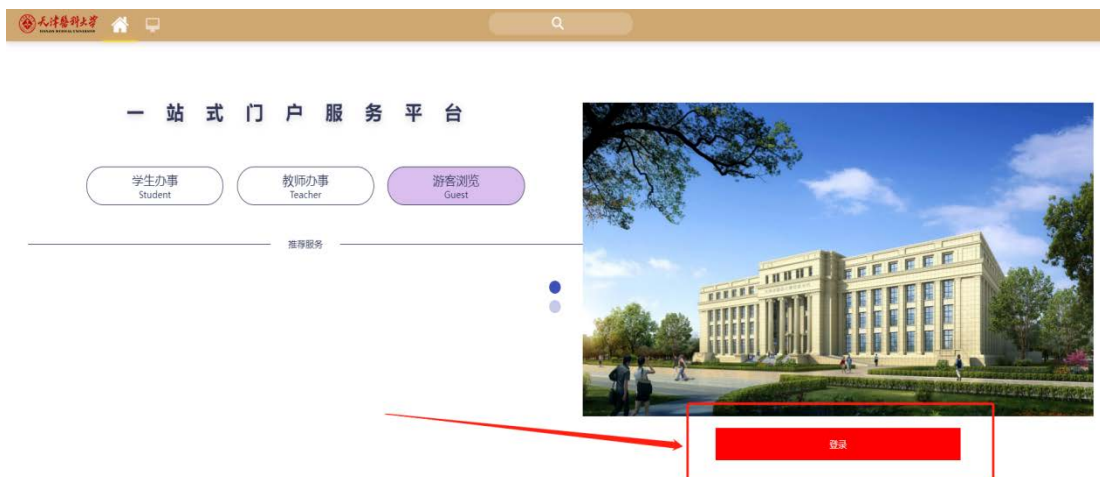
用户名: 学号

密码: 统一身份认证密码

2、输入统一身份认证账号、密码登录, 登录后选择天津医科大学 门户网站



3、直接点击登录



4、在左侧可用应用中选择（学生）新研究生系统 点击进入服务



校内:

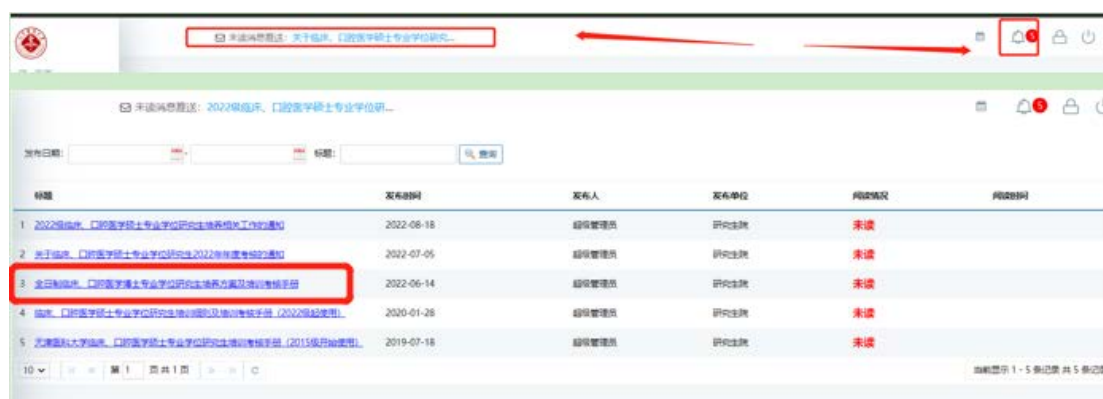
2、打开网址 <http://gmsstu.tmu.edu.cn/>



用户名: 学号

密码: 统一身份认证密码

## 通知公告查看



**温馨提醒:**

**1.校外登录需安排 VPN，安装方法见研究生院官网通知公告栏。**

**2.研究生需在学校进行报到以后才开放登录权限。**